



La Nuit du Nouvel An Métro/RER en service

à savoir
6 lignes de métro seulement
fonctionnent cette nuit-là.
Attention, de nombreuses
stations seront fermées.

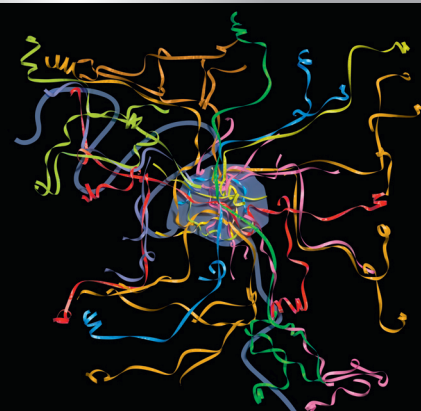
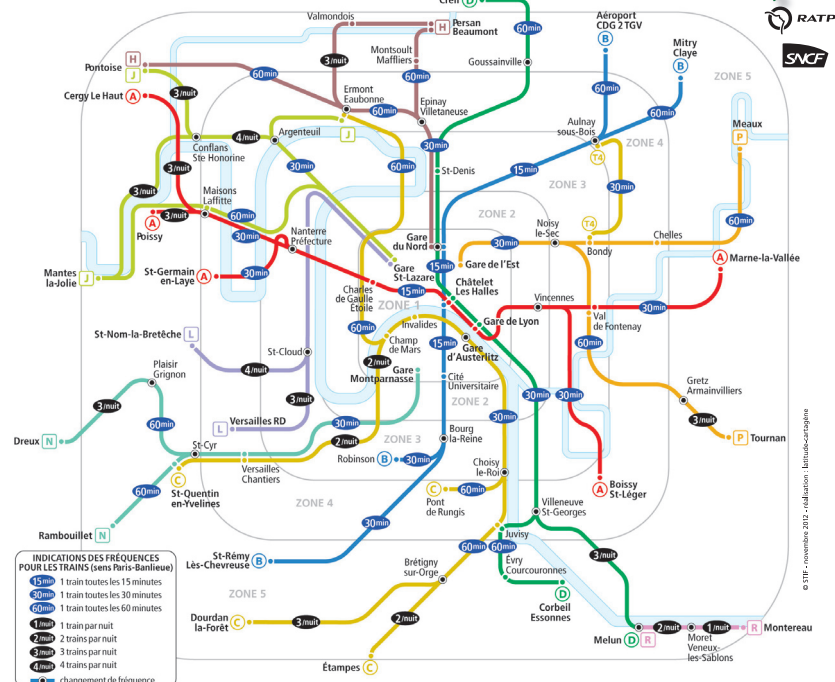
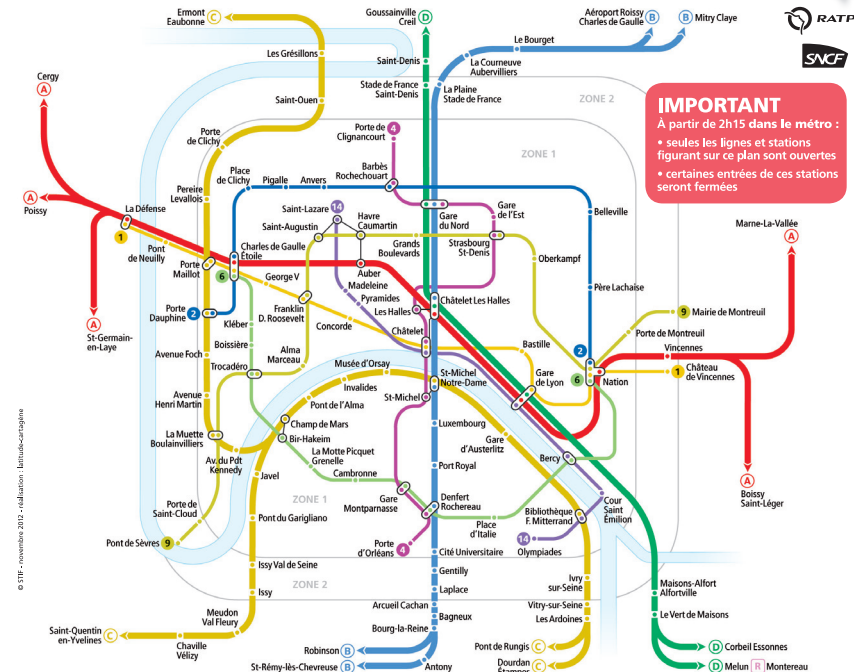


La Nuit du Nouvel An Train/RER en service

à savoir
À la fin du service habituel,
les trains et RER circuleront
sur les branches qui apparaissent
sur le plan ci-dessous et
desserviront toutes les gares
de leur parcours.

Le guide
Île-de-France

Nuit du 31 décembre 2012



DES TRANSPORTS GRATUITS TOUTE LA NUIT DU 31 DÉCEMBRE

Des trains, métros, RER, bus circulent toute la nuit du 31 décembre de 17h au 1^{er} janvier 12h. Reportez-vous à l'intérieur de ce guide pour connaître le détail des lignes en service.

Plans des lignes



La Nuit du Nouvel An Comment se déplacer ?

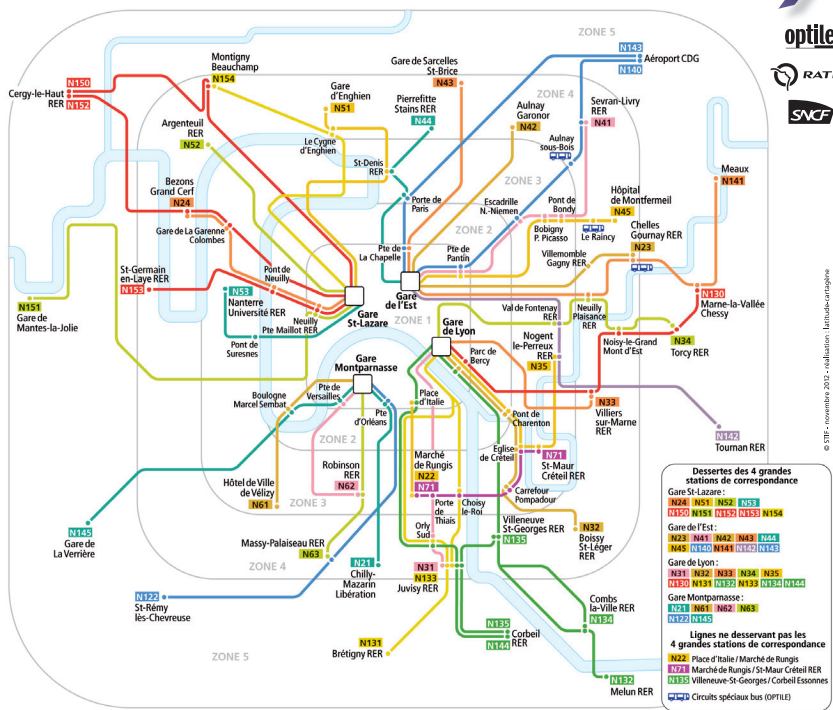
Afin de permettre aux voyageurs de se déplacer librement et en toute sécurité, partout en Île-de-France pendant La Nuit du Nouvel An, le STIF, autorité organisatrice de vos transports en Île-de-France, reconduit cette année encore l'opération "Transports gratuits pour La Nuit du Nouvel An".

Grâce au STIF, des métros, des bus, des trains et des RER circuleront cette nuit-là. Leur accès sera gratuit du 31 décembre 2012, 17 heures, au 1^{er} janvier 2013, 12 heures.

Vous trouverez dans ce guide l'ensemble des plans des réseaux bus, métros, RER ainsi que trains, vous permettant de vous informer sur le dispositif mis en service cette nuit-là.



La Nuit du Nouvel An Bus en service



à savoir
Les lignes de rocade N01 et N02 et les lignes traversantes N11 à N16 ne fonctionnent pas cette nuit-là. Les lignes au terminus Châtelet sont déplacées.

Tous les bus Noctilien
www.noctilien.fr

La Nuit du Nouvel An Les bus en service



Le réseau Noctilien, en service tous les jours de l'année de 0h30 à 5h30, sera adapté cette nuit-là en fonction des contraintes de circulation, des périmètres de sécurité et en complément du réseau ferré (métro, RER).

- Les lignes de rocade N01 et N02 ne circuleront pas, ainsi que toutes les lignes traversantes (N11 à N16).
- Les lignes au terminus Châtelet sont déplacées :
 - N21 et N122 à Gare Montparnasse,
 - N22 à Place d'Italie,
 - N23 à Gare de l'Est,
 - N24 à Gare Saint-Lazare.
- Deux lignes au terminus Gare de l'Est sont déplacées :
 - N144 à Gare de Lyon,
 - N145 à Gare Montparnasse.

Les modifications d'itinéraires Noctilien seront précisées à bord des véhicules de ces lignes. Retrouvez tous les bus Noctilien sur www.noctilien.fr



Les circuits spéciaux OPTILE

Au départ des gares :
Aulnay-sous-Bois • Chelles-Gournay • Le Raincy.

Pour connaître le détail des communes desservies, renseignez-vous auprès de votre transporteur habituel.

Les informations essentielles pour vous déplacer
www.mestransportslanuitdu31.com

La Nuit du Nouvel An Pour en savoir plus

RATP

Métro, RER, bus Noctilien : **32 46** (0,34 €/mn*), un télé-conseiller jusqu'à 21h, un serveur vocal ensuite.
www.ratp.fr - wap.ratp.fr

Transilien SNCF

Serveur vocal et objets trouvés : **36 58** (0,23 €/mn*).
Conseillers Info de 7h à 21h : **36 58** (0,23 €/mn*).
www.transilien.com
Portail mobile Wap et I-mode™ : transilien.mobi (service gratuit hors coût d'accès).
SMS pour les horaires en temps réel : **4 10 20 ***
Tapez le nom de votre gare et envoyez au **4 10 20 *** (prix d'un SMS + 0,05 € TTC) (SMS+)

OPTILE

Circuits spéciaux bus à partir des gares d'Aulnay-sous-Bois, de Chelles-Gournay et du Raincy.
www.optile.com

Toute l'année préparez vos trajets sur
www.vianavigo.com

Ce document est imprimé sur du papier certifié PEFC, chez un imprimeur respectueux de l'environnement.

