

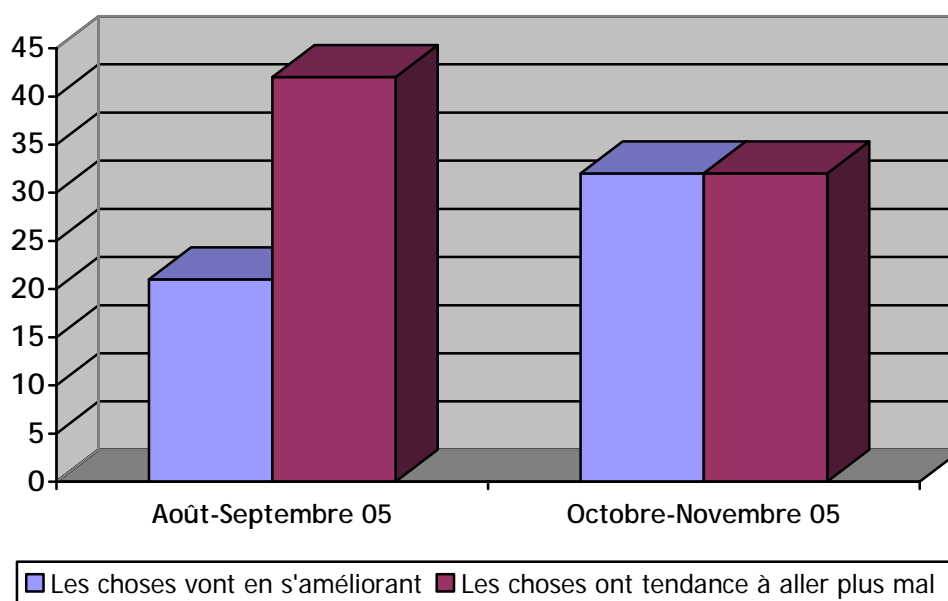


Enquête réalisée du 1^{er} octobre au 30 novembre 2005 pour le site **MonAulnay.com** dans le cadre du Baromètre politique auprès de 238 internautes le visitant.

Le climat politique et social

Question : D'après l'évolution d'Aulnay-sous-Bois et des Aulnaysiens, avez-vous l'impression que ...

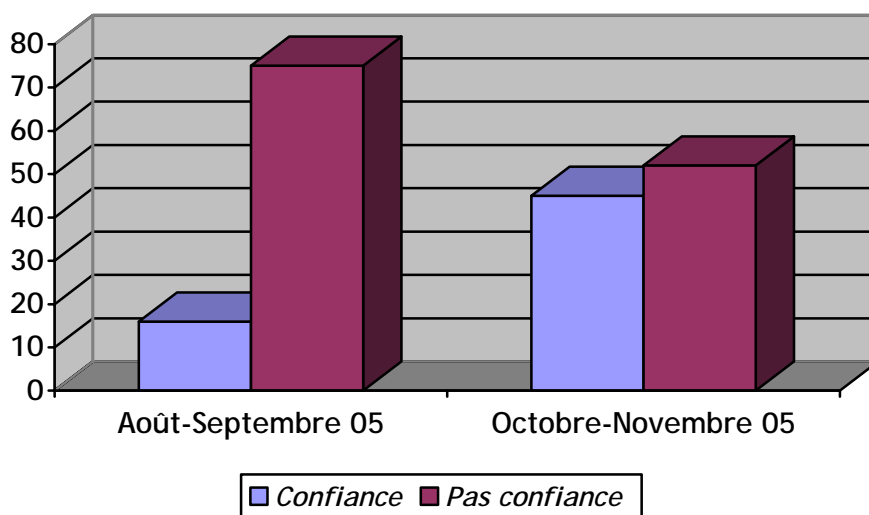
	Août - Septembre 2005	Octobre - Novembre 2005
- Les choses vont en s'améliorant	21	32
- Elles ont tendance à aller plus mal	42	32
- Il n'y a pas de changement	38	34
- Sans opinion	0	2



Les personnalités et les partis politiques

Question : Faites-vous confiance à **Gérard GAUDRON**, maire d'Aulnay-sous-Bois, pour résoudre les problèmes qui se posent à Aulnay-sous-Bois ?

	Août - Septembre 2005	Octobre - Novembre 2005
- Tout à fait confiance	8	12
- Plutôt confiance	8	33
ST Confiance	16	45
- Plutôt pas confiance	21	18
- Pas du tout confiance	54	34
ST Pas confiance	75	52
- Sans opinion	8	3
INDICE DE CONFIANCE	- 59	- 7

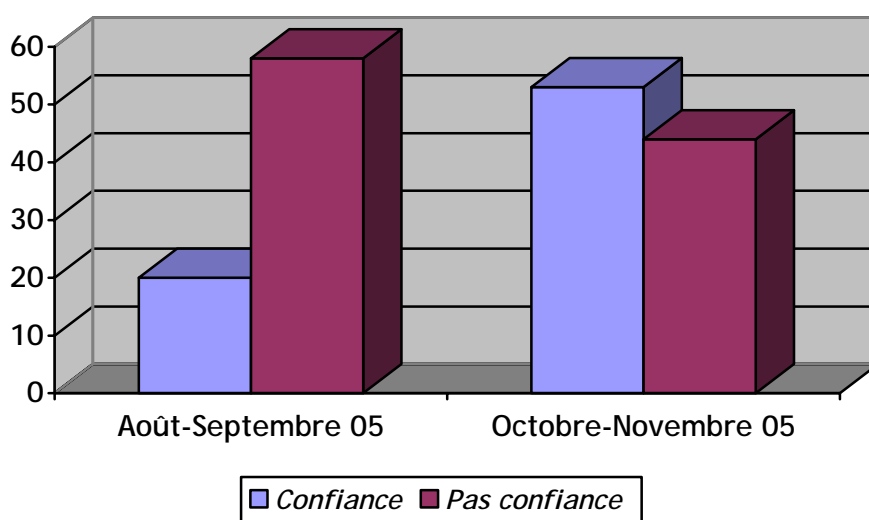


Question : Faites-vous confiance à **Jean-Claude ABRIOUX**, député de la 10^e circonscription (Aulnay-sous-Bois - Les Pavillons-sous-Bois), pour résoudre les problèmes qui se posent à Aulnay-sous-Bois ?

	Octobre - Novembre 2005
- Tout à fait confiance	19
- Plutôt confiance	28
ST Confiance	47
- Plutôt pas confiance	16
- Pas du tout confiance	27
ST Pas confiance	43
- Sans opinion	10
INDICE DE CONFIANCE	+ 4

Question : Faites-vous confiance à **Gérard SEGURA**, conseiller général du canton nord d'Aulnay-sous-Bois, pour résoudre les problèmes qui se posent à Aulnay-sous-Bois ?

	Août - Septembre 2005	Octobre - Novembre 2005
- Tout à fait confiance	16	17
- Plutôt confiance	4	36
ST Confiance	20	53
- Plutôt pas confiance	33	30
- Pas du tout confiance	25	14
ST Pas confiance	58	44
- Sans opinion	21	3
INDICE DE CONFIANCE	- 38	+ 9



Question : Faites-vous confiance à **Michel LACROIX**, conseiller général du canton sud d'Aulnay-sous-Bois, pour résoudre les problèmes qui se posent à Aulnay-sous-Bois ?

	Octobre - Novembre 2005
- Tout à fait confiance	4
- Plutôt confiance	2
ST Confiance	6
- Plutôt pas confiance	7
- Pas du tout confiance	77
ST Pas confiance	84
- Sans opinion	11
INDICE DE CONFIANCE	- 78

Question : Pour chacune des personnalités politiques suivantes, voulez-vous me dire si vous souhaitez lui voir jouer un rôle important au cours des mois et des années à venir ?

	Août - Septembre 2005	Octobre - Novembre 2005	Evolution
- Jean-Claude ABRIOUX	38	66	+ 28
- Jacques CHAUSSAT	-	64	
- Gérard GAUDRON	-	59	
- Jérôme CHARRE	42	50	+ 8
- Billel OUADAH	29	47	+ 18
- Gérard SEGURA	-	46	
- Harlem DESIR	29	39	+ 10
- André CUZON	-	38	
- Olivier COLMANT	-	37	
- Michèle FLAUW	4	33	+ 29
- Hamed LAOUEDJ	29	33	+ 4
- Frank CANAROZZO	-	29	
- Philippe GENTE	25	28	+ 3
- Alain BOULANGER	17	25	+ 8
- Jacqueline SIRARD	-	23	
- Philippe DALLIER	13	19	+ 6
- Alain AMEDRO	29	19	- 10
- Aïssa DIAWARA	4	18	+ 14
- Bernard LABBE	38	18	- 20
- Tidiane KOITA	-	18	
- Marie-Christine LUCAS	-	15	
- Alain RAMADIER	17	14	- 3
- Yves GUILLEMOT	13	13	=
- Claude TZAUD	-	13	
- Mireille ROSET	4	12	+ 8
- Daniel JACOB	-	10	
- Françoise BOITEL	-	9	
- Errol LEIGHTON	8	8	=
- Yvonne LOUIS	-	8	
- Philippe MILLIAU	4	6	+ 2
- Michel LEFEBVRE	8	6	- 2
- Danielle AUPEST	-	6	
- Aline BENHAMOU	-	6	
- Lucien MEIMOUN	-	6	
- Jacques LEBLOND	17	5	- 12
- Françoise LAMONTAGNE	-	5	
- Yolande FALKENBURG	-	4	
- Josette VERSCHUEREN	-	4	
- Michel LACROIX	13	3	- 10
- Patrick BARBIER	-	3	